


ACTIVITÉS DE NOËL

Maternelle

GRATUIT




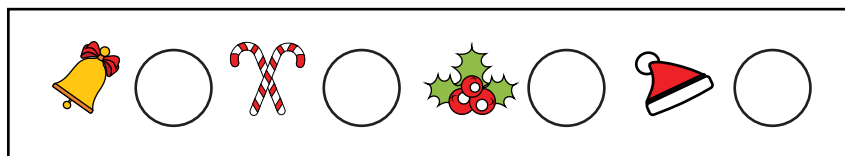
16 jeux et
coloriages
avec solutions

Aide le pingouin à rejoindre le sapin de Noël.



Inscris le bon nombre de chaque élément.


1 2 3 4 5



Trouve 5 différences et entoure-les sur le deuxième dessin.





Découpe les dessins entourés de pointillés. Complète la grille en collant les dessins qui manquent.
Attention : chacun d'eux ne doit figurer qu'une seule fois sur chaque ligne et dans chaque colonne.




Entoure les 8 différences entre les deux dessins.



Reproduis le dessin sur la deuxième grille.



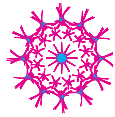
Relie chaque dessin à son ombre.



○



○



○



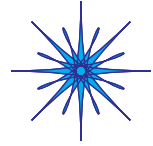
○




○



○



○



○




○



○



○



○



○



○





○





○

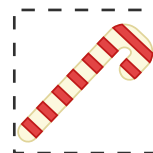
Colorie les boules et les étoiles du sapin en tenant compte de leur taille.




Y a-t-il plus de Pères Noël, de bonhommes de neige, de cloches ou de sapins ?
Entoure l'ensemble qui contient le plus d'éléments.



Découpe les cartes entourées de pointillés. Remplace-les au bon endroit en poursuivant les rythmes.



Aide le Père Noël à livrer les cadeaux des enfants. Trace le chemin qu'il doit parcourir.



Repasse sur les pointillés.

NOËL

NOËL

NOËL

Entoure les images qui sont représentées deux fois.



1



2



3



4



5



6



7



8



9



10



11




12

Colorie les dessins puis découpe-les.



En coloriant uniquement les parties du dessin qui contiennent la lettre **G**,
tu découvriras ce que le Père Noël a déposé devant le sapin.
Tu peux utiliser ta couleur préférée.



Colorie la plus grosse bougie.


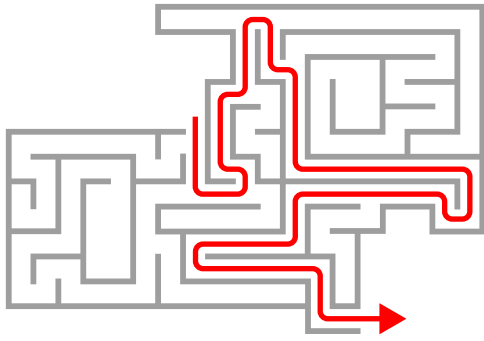


Colorie le plus petit cadeau.



SOLUTIONS


Page 2



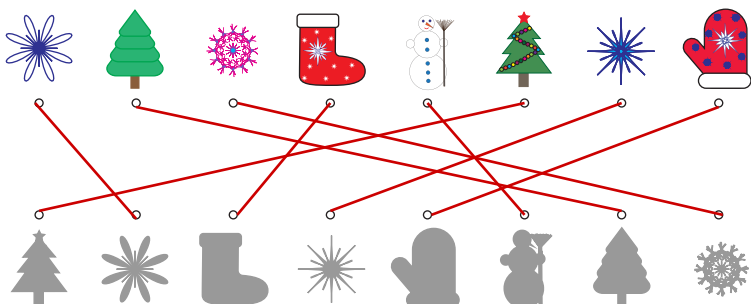
Page 3




Page 4



Page 5



Page 5

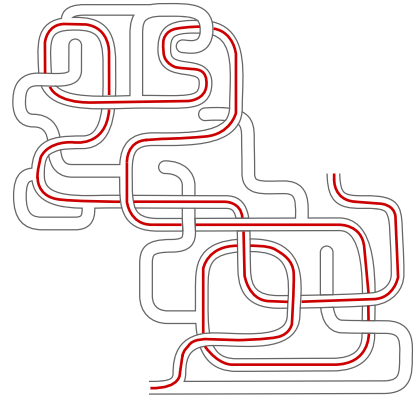


Page 6

Il y a un plus grand nombre de Pères Noël (5).



Page 7



Page 8

Images représentées deux fois : 9 et 11

Page 9

